

«Роль родителей в формировании грамматически правильной речи у дошкольников»

В настоящее время установлена прямая зависимость качества речи от условий семейной речевой среды и характера общения с родителями. Если контакты с родителями были постоянными на всех этапах детского развития, а родители своевременно и внимательно обеспечивали создание необходимых условий для становления речи, то, как правило, ничто не препятствует ее естественному ходу. Совсем иначе развивается речь детей, если ее воспитанием родители не занимаются. Неполюценная языковая среда может проявлять себя в искаженном произношении родителями многих грамматических форм и уподоблении детской речи, общении с ребенком на примитивном языке и др. Нельзя забывать и о том, что дефекты речи взрослых, как в зеркале, отражаются в речи ребенка.

Обогащение пассивного и активного словаря ребенка и развитие у него грамматически правильной связной речи – это задача, которую родители могут и обязаны решать ежедневно.

Как организовать занятия по развитию речи в домашних условиях?

Для этого ничего специально не нужно организовывать. Вам не понадобятся сложные пособия и методики. Стоит лишь настроиться на ежедневную работу и внимательно посмотреть вокруг себя или даже просто перед собой.

Поводом и предметом для речевого развития детей может стать абсолютно любой предмет, явление природы, ваши привычные домашние дела, поступки, настроение. Неисчерпаемый материал могут предоставить детские книжки и картинки в них, игрушки и мультфильмы.



Итак, вы посмотрели перед собой и увидели, например, ... яблоко.

Прекрасно, считайте, что у вас в руках готовый методический материал для развития речи ребёнка, причём любого возраста. Для начала устройте соревнование «Подбери словечко» (Яблоко какое? — сладкое, сочное, круглое, большое, блестящее, спелое, душистое, жёлтое, тяжёлое, вымытое, и т.д.).

Следующая игра будет называться «Вспомни сказку». (В каких сказках упоминаются яблоки? — «Гуси-лебеди», «Белоснежка и семь гномов», «Молодильные яблочки»). Тут уж за правильный ответ можно заслужить и целое яблоко.

А когда в руках два яблока, самое время их рассмотреть повнимательней и сравнить между собой — игра с союзом «А» — «Сравни два яблока» (первое яблоко жёлтое, А второе — красное; одно сладкое, А другое с кислинкой; у первого коричневые семечки, А у второго — белые и т.д.)

Аналогичным образом любой предмет, ситуация, впечатление могут послужить материалом и поводом для развития детской речи. Рассмотрим ещё несколько ситуаций, подходящих для речевых занятий.

На прогулке вы можете прививать ребёнку знания и закреплять у него речевые навыки по темам «Одежда», «Обувь», «Осень», «Зима», «Весна», «Лето», «Игрушки», «Город», «Транспорт», «Птицы» и другие.

Полезно проводить разнообразные наблюдения за погодой, сезонными изменениями в природе, растениями, птицами, животными, людьми, транспортом. Всё это обязательно нужно комментировать, обсуждать, оформлять в форме беседы. Новые, незнакомые ребёнку слова следует объяснить, повторить несколько раз.

Полезно вслушиваться в звуки улицы: шелест листьев, шум шагов, гудение машин, голоса птиц, звуки ветра, дождя,



снега, града и т.д. Это развивает слуховое внимание. Ребёнку будут интересны игры: «О чём рассказала улица?», «Помолчи и расскажи, что услышал», «Внимательные ушки», «Кто позвал?».

Рассматривание сезонной одежды людей поможет обогатить и активизировать словарь по темам «Одежда» и «Обувь».

Участие в сезонных играх и забавах с другими детьми сформирует представление об особенностях данного времени года, поможет развить диалогическую речь. Экспериментальные опыты, изучающие свойства снега, воды, песка, травы, росы расширят кругозор ребёнка, а вместе с ним словарь существительных, прилагательных, глаголов.

На кухне у вас появляется возможность развивать словарь, грамматику, фразовую речь ребёнка по следующим темам «Семья», «Овощи», «Фрукты», «Посуда», «Продукты питания», «Бытовая техника» и др. Например, выясните у ребенка, где растут овощи, вспомните вместе названия различных блюд из овощей (гороховый суп, картофельное пюре).

Рассказывайте ребенку, как называются продукты, какое блюдо вы готовите, какие действия при этом совершаете («нарезаю», «перемешиваю», «солю», «обжариваю» и т. д., часто бывает так, что дети заменяют эти действия общими словами «готовит» или «делает»). Не ограничивайтесь примитивным бытовым словарем, предлагайте ребенку все новые и новые слова. Старайтесь, чтобы он запоминал и повторял их за вами.

Называйте свойства (цвет, форму, размер, вкус) продуктов (горячий, остывший, сладкий, острый, свежий, чёрствый и т.д.). Задавайте ребёнку соответствующие вопросы («Попробуй, какой получился салат?», «Что мы ещё забыли положить в суп?», «Какую морковку выберем?» и др.). Обязательно называйте все свои действия («нарезаю», «перемешиваю», «солю», «обжариваю», «чищу», «тру», «пробую» и т.д.), показывайте ребёнку, что и как вы делаете.



Подводите его к тому, чтобы он повторял ваши слова. Поручите ему посильную помощь по кухне. Ведь в деятельности речевой материал усваивается значительно быстрее и естественнее.

На даче перед вами открывается простор для словарной и грамматической работы по темам «Весна», «Лето», «Осень», «Растения сада», «Цветы», «Деревья», «Насекомые», «Ягоды», «Весенние (летние, осенние) работы в саду» и др.

Даже если названия цветов, кустарников, овощей кажутся вам сложными для ребенка, все равно почаще называйте их вслух (нарцисс, примула, жимолость, гладиолус, патиссон и др.). На первых порах они пополнят пассивный словарь ребенка, он будет их знать. Постепенно эти слова перейдут и в активное употребление и существенно обогатят словарный запас.

Практически на любом наглядном материале, окружающем нас, могут быть проведены такие речевые игры как «Четвертый лишний», «Чего не стало?», «Что поменялось местами?», «Что изменилось?», «Подбери пару», «Кому что подходит?», «Назови ласково», «Преврати в огромное», «Подбери 5 признаков», «Угадай, о чем я говорю», «Скажи наоборот» и т. д.

Важно отметить, что занятия станут наиболее успешными, если они доставляют удовольствие вашему ребенку. Положительный эмоциональный настрой совершенно необходим, поскольку занятия по принуждению, при негативном отношении к ним со стороны ребенка не дают и не могут дать положительного результата.





«Секреты общения с ребенком».

Что такое общение. Насколько важно общение для ребёнка?

- Общение ребёнка с окружающими взрослыми не только условие, но и главный источник его психического развития. Ребёнок не может стать нормальным человеком, если он не овладеет теми знаниями, умениями, способностями, отношениями, которые существуют в человеческом обществе. Всё это он может освоить только в общении с другими людьми – носителями общечеловеческого общества.

Истории известны факты, когда маленькие дети были лишены общения с близкими людьми, это дети – маугли. Такие дети не владели способами общения с другими людьми, способами социального поведения, обнаруживали низкий уровень психического развития и практически не могли адаптироваться в человеческом обществе.

Психологические исследования показали, что дефицит общения с окружающими взрослыми, дефицит тепла, любви, понимания нарушают формирование личности ребёнка.


Чем меньше ребёнок, тем большее значение имеют для него контакты со взрослыми членами семьи.

В эмоциональном общении со взрослыми закладываются основы будущей личности:

способность видеть, слышать, воспринимать

мир, развивается познавательный

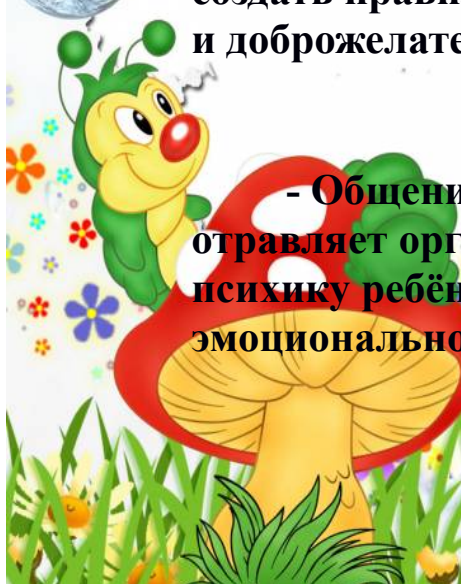
интерес, чувство защищенности,
уверенности в себе.



Если в первые месяцы жизни ребёнок не получит должного тепла от близких людей, то в дальнейшем это даст о себе знать. Ребёнок будет скованным и пассивным, неуверенным в себе или, напротив жестоким, агрессивным...

Очень важно, чтобы в семье каждый мог по настоящему слушать, искренне выражать свои эмоции, мирно разрешать конфликты, уважать достоинство другого. Невозможно создать правильные отношения с ребёнком если нет мирной и доброжелательной атмосферы в семье в целом.

Как же надо общаться с ребёнком?



- Общение ребёнку необходимо, как пища. Плохая пища отравляет организм, неправильное общение «отравляет» психику ребёнку, наносит удар его психическому здоровью, эмоциональному благополучию.

Исследования показывают, что стиль родительского взаимодействия непроизвольно запечатлевается в психике ребёнка. Это происходит в дошкольном детстве и, как правило, бессознательно.

Став взрослым, человек воспроизводит его как естественный. В результате из поколения в поколение происходит социальное наследование стиля общения. Большинство родителей воспитывает своих детей так, как их самих воспитывали в детстве.

Прежде всего надо безусловно принимать ребёнка – любить не за то, что он умный, спокойный, красивый, а за то, что он Ваш, за то, что он есть!

Психологи доказали, что потребность в любви – одна из основных человеческих потребностей. Её удовлетворение – необходимое условие для нормального развития ребёнка.

Как вы выражаете свою любовь к ребёнку?

- Конечно, потребность в любви удовлетворится, когда вы говорите ребёнку, что он вам дорог, важен, нужен, что он просто хороший и сопровождаете это приветливыми взглядами, прикосновениями, ласковыми словами.

Сколько раз в день вы обнимаете своего ребёнка?

- Известные семейные психологи рекомендуют обнимать ребёнка несколько раз в день. Ученые утверждают, что каждому человеку для выживания необходимо 4 объятия в день, а для хорошего самочувствия нужно не менее 8 объятий в день. Подобные знаки внимания питают эмоционально растущий организм и помогает ему развиваться психически.

Если мы раздражаемся на ребёнка, постоянно одёргиваем и критикуем его, то малыш приходит к обобщению: «Меня не любят». Человеку нужно, чтобы его любили, уважали, чтобы он был кому-то нужен и близок. «Счастье» человека зависит от психологического благополучия той среды, в которой он живёт, а также от эмоционального багажа, накопленного в детстве.

А климат и багаж зависят от стиля общения, и прежде всего – родителей с ребёнком.

Как взрослые должны выразить своё недовольство ребёнком?

- Специалисты рекомендуют: Для того, чтобы вы могли проанализировать, насколько правильно вы общаетесь со своим ребёнком мы предлагаем вам выполнить небольшое задание. Ответьте, пожалуйста, на несколько вопросов.

Посчитайте, сколько раз в течение дня вы обращались к ребёнку с эмоционально положительными высказываниями (радостным приветствием, одобрением, поддержкой)?

Сколько раз с отрицательным упрёком, замечанием?

Сколько раз в течение дня Вы обнимаете ребёнка (утреннее приветствие и поцелуй на ночь не считается)?

Какие ласковые слова Вы используете в общении с ребёнком?

Какими словами Вы называете ребёнка когда сердитесь?

Принципы эффективного общения с ребёнком.

Сохраняйте в семье единство взглядов по вопросам воспитания и общения с ребёнком.

Ребёнок постоянно должен чувствовать любовь близких к себе. Принимать ребёнка следует таким, какой он есть, со всеми его особенностями. Проявляете интерес к ребёнку во время общения, кивком головы, одобрением и т.д. Поддерживайте стремление ребёнка к общению со

взрослыми членами семьи. Общение должно иметь положительный эмоциональный тон. Чаше улыбайтесь ребёнку в процессе общения с ним.

**Замечайте успех и достижения ребёнка,
радуйтесь вместе с ним!**

Для вас, родители!

Советы логопеда


Говорите с ребенком правильно

Речь не передается по наследству, ребёнок перенимает речь от окружающих. Поэтому так важно, чтобы взрослые в разговоре с малышом следили за своим произношением, говорили с ним не торопясь, чётко произносили все звуки и слова спокойным приветливым тоном. Обязательно учитывать, что некоторые слова малыш слышит впервые, и как он их воспринимает, так и будет произносить.

Неряшливая, торопливая речь взрослых отрицательно скажется на речи ребенка, он будет невнимательно относиться к своим высказываниям, не заботиться о том, как его речь воспринимается другими. Если дома говорят громко, торопливо, раздражённым тоном, то и речь ребёнка будет такой же.

Нередко причиной неправильного произношения звуков является подражание ребенком дефектной речи взрослых, товарищей.



A vibrant, colorful border surrounds the text. It features stylized, anthropomorphic letters in various colors (blue, orange, yellow, purple, green, red) with faces and limbs. There are also colorful starburst shapes, circles, and rings scattered throughout the border. The background is a gradient of purple and pink with a subtle pattern of small circles.

Нельзя «подделываться» под детскую речь, произносить слова искаженно, употреблять вместо общепринятых слов усеченные слова: например, «Где бибика?». Это ничего, кроме вреда не даст – будет лишь тормозить усвоение звуков, задерживать овладение словарем. Нельзя часто употреблять слова с уменьшительными суффиксами, недоступных слов для понимания, сложных слов в слоговом отношении.

Если ребенок неправильно произносит какие-либо звуки, слова, не следует передразнивать его. Нельзя требовать правильного произношения звуков, когда процесс формирования звука еще не закончен.

Нельзя ругать малыша за плохую речь, а лучше дать правильный образец для произношения.

Нарушение речи ребенка приносит ему огорчение. Речевые нарушения самостоятельно не исчезают, а закрепляются.

Своевременно обращайтесь к логопеду при дефектах речи.

Рекомендации по развитию правильных речевых навыков

- **Обращайте внимание ребёнка на процесс приготовления пищи, её качества, состав, продукты, из которых готовится блюдо (например, как готовим: варим, жарим, печём, чистим; вкусовые качества: вкусная, сладкая, горькая, горячая, холодная; цвет: зелёный, жёлтый).**
- **Неоценима роль любимых игрушек в развитии ребёнка, в том числе в формировании связной речи. Составление коротких предложений, их распространение, составление из них маленьких рассказов, в том числе и рассказов описаний о любимой игрушке, принесут большое удовольствие её обладателю – ребёнку.**
- **Конечно, первоклашке не легко привыкать к новой жизненной ситуации, но все же не освобождайте его от дел по дому. Привлекайте ребенка к уборке, мытью посуды и т.д. Только так он будет гармонично развиваться. И еще: Постарайтесь достижения ребёнка не сравнивать ни со своими достижениями, ни с достижениями старшего брата или сестры, ни с достижениями одноклассников. Это очень трудно. Но, по крайней мере, постарайтесь не озвучивать эти сравнения при ребёнке, даже если они в его пользу. Помните, что учиться все-таки он, а не вы.**

Методы и приёмы обучения грамматически правильной речи

Игры и упражнения
на занятиях
по развитию речи

Сопоставление начальной
и косвенной формы слова
(топор-топором,
лети-летит-летят)

Раскрытие значения
"маленьких слов"
в словосочетаниях
(работа над пониманием предлога)

Составление предложений,
употребляя разные
грамматические конструкции

Соотнесение вопроса с
соответствующей грамматической
формой
(какой?какая?какое?)

Исправление,
подсказка правильной
формы слова.

Наглядное моделирование
художественного текста
в ходе игр-драматизаций



Чем раньше родители обращают внимание на звукопроизношение ребенка, тем оно быстрее формируется и нормализуется. Ошибочно надеяться, что недостатки произношения исчезнут самостоятельно. Они могут прочно закрепиться и превратиться в стойкое нарушение.



Нормы по становлению звуков речи

В первые годы жизни из-за «незрелости» речевых органов ребенок может правильно произносить лишь самые простые по артикуляции звуки: А, О, Э, М, Б, П.

В период от года до трех лет усваиваются другие артикуляторно простые звуки: И, Ы, У, Ф, В, Т, Г, К, Д, Н, Х, Й.

От 3 до 5 лет появляются более сложные по артикуляции согласные звуки (С, З, Ц, Ш, Щ, Ж, Ч). До этого они или полностью отсутствуют в речи детей, или заменяются более простыми по артикуляции звуками.

В период от 5 до 6 лет появляются самые артикуляторно сложные звуки (Р, Л).

Оптимальный возраст для коррекции и развития речи – дошкольное детство



Воспитатель
Зырянова Ирина Николаевна